




02-14

Администрация муниципального образования муниципального района «Сыктывдинский»
Муниципальное бюджетное общеобразовательное учреждение
«Выльгортская средняя общеобразовательная школа № 1»
«Выльгортса 1 №-а шёр школа» муниципальной велёдан съёмкуд учреждение

Согласовано
Зам. директора по УВР
 Шмидт О.П.
от 28.08. 2015 г.

Утверждено
Директор МБОУ «Выльгортская СОШ № 1»
 Белякова О.Ю.
Приказ № 161 от 01.09. 2015г



**Рабочая программа
учебного предмета
«Изобразительное искусство»
за курс начального общего образования**

Срок реализации – 4 года

Класс: 1-4

Составлена с учетом авторской программы «Изобразительное искусство и художественный труд. 1-4 классы» под руководством Б.М. Неменского.
М.: Просвещение, 2013.

Программу составила: Терехина Л.К.

с. Выльгорт, 2015г

Пояснительная записка

Рабочая программа учебного предмета «Изобразительное искусство» за курс начального общего образования составлена в соответствии с требованиями федерального государственного образовательного стандарта (ФГОС) нового поколения начального общего образования (2010 г.) с изменениями, одобренной Федеральным учебно-методическим объединением от 08.04.2015 года №1/15, примерной основной общеобразовательной программы общеобразовательного учреждения, утвержденной Министерством образования РФ с учетом авторской программы «Изобразительное искусство и художественный труд. 1-4 классы» (Изобразительное искусство и художественный труд. 1- 9 классы./ Под руководством Б.М. Неменского. – М.: Просвещение, 2013.).

Содержание направлено на формирование общей культуры обучающихся, на их духовно-нравственное, социальное, личностное и интеллектуальное развитие, на создание основы для самостоятельной реализации учебной деятельности, обеспечивающей социальную успешность, развитие творческих способностей, саморазвитие и самосовершенствование, сохранение и укрепление здоровья обучающихся.

Цель курса:

- *развитие личности учащихся средствами искусства;
- *получение эмоционально-ценностного опыта восприятия произведений искусства и опыта художественно-творческой деятельности.

Задачи изучения курса в контексте основных педагогических задач образования:

- *воспитание интереса к изобразительному искусству; обогащение нравственного опыта, формирование представлений о добре и зле; развитие нравственных чувств, уважения к культуре народов многонациональной России и других стран;
- *развитие воображения, творческого потенциала ребенка, желания и умения подходить к любой своей деятельности творчески, способностей к эмоционально-ценностному отношению к искусству и окружающему миру, навыков сотрудничества в художественной деятельности;
- *освоение первоначальных знаний о пластических искусствах: изобразительных, декоративно-прикладных, архитектуре и дизайне — их роли в жизни человека и общества;
- *овладение элементарной художественной грамотой, формирование художественного кругозора и приобретение опыта работы в различных видах художественно-творческой деятельности, разными художественными материалами; совершенствование эстетического вкуса

Место предмета в учебном плане

В соответствии с учебным планом на учебный предмет «Изобразительное искусство» отводится:

в 1 классе 33 часа (из расчета 1 час в неделю)
во 2-4 классах 34 часа (1 час в неделю) Итого 135 часов.

Рабочая программа дает распределение учебных часов по крупным разделам курса, содержит распределение учебного материала по годам обучения и отдельным темам, а также определяет конкретные виды художественно-творческой деятельности учащихся.

Принципы отбор основного и дополнительного содержания связаны с преемственностью целей образования на различных ступенях и уровнях обучения, логикой внутрипредметных связей, а также с возрастными особенностями развития учащихся.

Отличительная особенность данной рабочей программы заключается в том, что, в отличие от ранее действовавшей программы Б. М. Неменского «Изобразительное искусство и художественный труд. 1-4 классы» рабочая программа содержит в себе четыре блока:

«Виды художественной деятельности».

«Азбука искусств».

«Значимые темы искусства».

«Опыт художественно-творческой деятельности».

Специфика подобного деления на блоки состоит в том, что первый блок раскрывает содержание учебного материала, второй дает инструментарий для его практической реализации, третий намечает эмоционально-ценностную направленность тематики заданий, четвертый содержит виды и условия деятельности, в которых ребенок может получить художественно-творческий опыт. Все блоки об одном и том же, но раскрывают разные стороны искусства: типологическую, языковую, ценностно-ориентационную и деятельностьную. Они все в разной мере присутствуют практически на каждом уроке.

Изобразительное искусство как учебный предмет опирается на такие учебные предметы начальной школы как: литературное чтение, русский язык, музыка, труд, природоведение, что позволяет почувствовать практическую направленность уроков изобразительного искусства, их связь с жизнью.

Особенности организации художественной деятельности по направлениям по блокам предмета изобразительное искусство

1 блок. «Виды художественной деятельности»

Рабочей программой по изобразительному искусству в 1 классе предусмотрены три основных вида художественной деятельности.

Основными направлениями в художественной деятельности являются:

1. Изобразительная деятельность (живопись, рисунок, скульптура)
2. Декоративно - прикладное искусство (декоративная работа – орнаменты, росписи, эскизы оформления изделий)
3. Художественное конструирование и дизайн (бумагопластика, лепка, архитектура)

Эти виды художественной деятельности тесно взаимосвязаны и дополняют друг друга в решении поставленных программой задач.

Восприятие произведений искусства. Особенности художественного творчества: художник и зритель. Образная сущность искусства: художественный образ, его условность, передача общего через единичное. Отражение в произведениях пластических искусств человеческих чувств и идей: отношение к природе, человеку и обществу. Фотография и произведение изобразительного искусства -сходство и различия. Человек,

мир природы в реальной жизни — образ человека, природы в искусстве. Представление о богатстве и разнообразии художественной культуры. Ведущие и художественные музеи России: ГТГ Русский музей, Эрмитаж и региональные музеи. Восприятие и эмоциональная оценка шедевров русского и мирового искусства. Представление о роли изобразительных (пластических) искусств в повседневной жизни человека, в организации его материального окружения.

Рисунок. Материалы для рисунка: карандаш, ручка, фломастер, уголь, пастель, мелки и т.д. Приемы работы с различными графическими материалами. Роль рисунка в искусстве: основная и вспомогательная. Красота и разнообразие природы, человека, зданий, предметов, выраженные средствами рисунка. Изображение деревьев, птиц, животных: общие и характерные черты.

Живопись. Живописные материалы. Красота и разнообразие природы, человека, зданий, предметов, выраженные средствами живописи. Цвет — основа языка живописи. Выбор средств художественной выразительности для создания живописного образа в соответствии с поставленными задачами. Образы природы и человека в живописи.

Скульптура. Материалы скульптуры и их роль в создании выразительного образа. Элементарные приемы работы с пластическими скульптурными материалами для создания выразительного образа (пластилин, глина — раскатывание, набор объема, вытягивание формы). Объем — основа языка скульптуры. Основные темы скульптуры. Красота человека и животных, выраженная средствами скульптуры.

Художественное конструирование и дизайн. Разнообразие материалов для художественного конструирования и моделирования (пластилин, бумага, картон и др.). Элементарные приемы работы с различными материалами для создания выразительного образа (пластилин — раскатывание, набор объема, вытягивание формы; бумага и картон — сгибание, вырезание). Представление о возможностях использования навыков художественного конструирования и моделирования в жизни человека.

Декоративно-прикладное искусство. Истоки декоративно-прикладного искусства и его роль в жизни человека. Понятие о синтетичном характере народной культуры (украшение жилища, предметов быта, орудий труда, костюма; музыка, песни, хороводы; былины, сказания, сказки). Образ человека в традиционной культуре. Представление народа о мужской и женской красоте, отраженные в изобразительном искусстве, сказках, песнях. Сказочные образы в народной культуре и декоративно-прикладном искусстве. Разнообразие форм в природе как основа декоративных форм в прикладном искусстве (цветы, раскраска бабочек, переплетение ветвей деревьев, морозные узоры на стекле и т.д.). Ознакомление с произведениями народных художественных промыслов в России (с учетом местных условий).

2 блок. «Азбука искусства (обучение основам художественной грамоты). Как говорит искусство?»

Композиция. Элементарные приемы композиции на плоскости и в пространстве. Понятие: горизонталь, вертикаль и диагональ в построении композиции. Пропорции и перспектива. Понятия: линия горизонта, ближе - больше, дальше — меньше, загораживания. Роль

контраста в композиции: низкое и высокое, большое и маленькое, тонкое и толстое, темное и светлое, спокойное и динамичное и т.д. Композиционный центр (зрительный центр композиции). Главное и второстепенное в композиции. Симметрия и асимметрия.

Цвет. Основные и составные цвета. Теплые и холодные цвета. Смешение цветов. Роль белой и черной красок в эмоциональном звучании и выразительности образа. Эмоциональные возможности цвета. Практическое овладение основами цветоведения. Передача с помощью цвета характера персонажа, его эмоционального состояния.

Линия. Многообразие линий (тонкие, толстые, прямые, волнистые, плавные, острые, закругленные спиралью, летящие) и их знаковый характер. Линия, штрих, пятно и художественный образ. Передача с помощью линий эмоционального состояния природы, человека, животного.

Форма. Разнообразие форм предметного мира и передача их на плоскости и в пространстве. Сходство и контраст форм. Простые геометрические формы. Природные формы. Трансформация форм. Влияние формы предмета на представление о его характере. Силуэт.

Объем. Объем в пространстве и объем на плоскости. Способы передачи объема. Выразительность объемных композиций.

Ритм. Виды ритма (спокойный, замедленный, порывистый, беспокойный и т.д.). Ритм линий, пятен, цвета. Роль ритма в эмоциональном звучании композиции в живописи и в рисунке. Передача движения в композиции с помощью ритма элементов. Особая роль ритма в декоративно-прикладном искусстве.

3 блок. «Значимые темы искусства. О чем говорит искусство?»

Земля — наш общий дом. Наблюдение природы и природных явлений, различение их характера и эмоциональных состояний. Разница в изображении природы в разное время года, суток, в различную погоду. Жанр пейзажа. Пейзажи разных географических широт. Использование различных художественных материалов и средств для создания выразительных образов природы. Постройки в природе: птичьи гнезда, норы, ульи, панцирь черепахи, домик улитки и т.д.

Восприятие и эмоциональная оценка шедевров русского и зарубежного искусства, изображающих природу (например, А.К. Саврасов, И.И. Левитан, И. И. Шишкин, Н. К. Рерих, К. Моне, П. Сезанн, В. Ван Гог и др.)

Знакомство с несколькими наиболее яркими культурами мира, представляющими разные народы и эпохи (например, Древняя Греция, средневековая Европа, Япония или Индия). Роль природных условий в характере культурных традиций разных народов мира. Образ человека в искусстве разных народов. Образы архитектуры и декоративно-прикладного искусства.

Родина моя — Россия. Роль природных условий в характере традиционной культуры народов России. Пейзажи родной природы. Единство декоративного строя в украшении жилища, предметов быта, орудий труда, костюма. Связь изобразительного искусства с

музыкой, песней, хороводом; былинной, сказаниями, сказками. Образ человека в традиционной культуре. Представления народа о красоте человека (внешней и духовной), отраженные в искусстве. Образ защитника Отечества.

Человек и человеческие взаимоотношения. Образ человека в разных культурах мира. Образ современника. Жанр портрета. Темы любви, дружбы, семьи в искусстве. Эмоциональная и художественная выразительность образов персонажей, пробуждающих лучшие человеческие чувства и качества: доброту, сострадание, поддержку, заботу, героизм, бескорыстие и т.д. Образы персонажей, вызывающие гнев, раздражение, презрение.

Искусство дарит людям красоту. Искусство вокруг нас сегодня. Использование различных художественных материалов и средств для создания проектов красивых, удобных и выразительных предметов быта, видов транспорта. Представление о роли изобразительных (пластических) искусств в повседневной жизни человека, в организации его материального окружения. Жанр натюрморта. Художественное конструирование и оформление помещений и парков, транспорта и посуды, мебели и одежды, книг и игрушек.

4 блок. «Опыт художественно-творческой деятельности»

Участие в различных видах изобразительной, декоративно-прикладной и художественно-конструктивной деятельности.

Освоение основ рисунка, живописи, скульптуры, декоративно-прикладного искусства. Изображение с натуры, по памяти и воображению (натюрморт, пейзаж, человек, животные, растения).

Овладение основами художественной грамоты: композицией, формой, ритмом, линией, цветом, объемом, фактурой.

Создание моделей предметов бытового окружения человека. Овладение элементарными навыками лепки и бумагопластики.

Выбор и применение выразительных средств для реализации собственного замысла в рисунке, живописи, аппликации, скульптуре, художественном конструировании.

Передача настроения в творческой работе с помощью цвета, тона, композиции, пространства, линии, штриха, пятна, объема, фактуры материала.

Использование в индивидуальной и коллективной деятельности различных художественных техник и материалов: коллажа, граттажа, аппликации, бумажной пластики, гуаши, акварели, пастели, восковых мелков, туши, карандаша, фломастеров, пластилина, глины, подручных и природных материалов.

Участие в обсуждении содержания и выразительных средств произведений изобразительного искусства, выражение своего отношения к произведению.

Содержание учебного предмета

Виды художественной деятельности

Восприятие произведений искусства. Особенности художественного творчества: художник и зритель. Образная сущность искусства: художественный образ, его условность, передача общего через единичное. Отражение в произведениях пластических искусств общечеловеческих идей о нравственности и эстетике: отношение к природе, человеку и обществу. Фотография и произведение изобразительного искусства: сходство и различия. Человек, мир природы в реальной жизни: образ человека, природы в искусстве. Представления о богатстве и разнообразии художественной культуры (на примере культуры народов России). Выдающиеся представители изобразительного искусства народов России (по выбору). Ведущие художественные музеи России (ГТГ, Русский музей, Эрмитаж) и региональные музеи. Восприятие и эмоциональная оценка шедевров национального, российского и мирового искусства. Представление о роли изобразительных (пластических) искусств в повседневной жизни человека, в организации его материального окружения.

Рисунок. Материалы для рисунка: карандаш, ручка, фломастер, уголь, пастель, мелки и т. д. Приёмы работы с различными графическими материалами. Роль рисунка в искусстве: основная и вспомогательная. Красота и разнообразие природы, человека, зданий, предметов, выраженные средствами рисунка. Изображение деревьев, птиц, животных: общие и характерные черты.

Живопись. Живописные материалы. Красота и разнообразие природы, человека, зданий, предметов, выраженные средствами живописи. Цвет основа языка живописи. Выбор средств художественной выразительности для создания живописного образа в соответствии с поставленными задачами. Образы природы и человека в живописи.

Скульптура. Материалы скульптуры и их роль в создании выразительного образа. Элементарные приёмы работы с пластическими скульптурными материалами для создания выразительного образа (пластилин, глина — раскатывание, набор объёма, вытягивание формы). Объём — основа языка скульптуры. Основные темы скульптуры. Красота человека и животных, выраженная средствами скульптуры.

Художественное конструирование и дизайн. Разнообразие материалов для художественного конструирования и моделирования (пластилин, бумага, картон и др.). Элементарные приёмы работы с различными материалами для создания выразительного образа (пластилин — раскатывание, набор объёма, вытягивание формы; бумага и

картон — сгибание, вырезание). Представление о возможностях использования навыков художественного конструирования и моделирования в жизни человека.

Декоративно-прикладное искусство. Истоки декоративно-прикладного искусства и его роль в жизни человека. Понятие о синтетичном характере народной культуры (украшение жилища, предметов быта, орудий труда, костюма; музыка, песни, хороводы; былины, сказания, сказки). Образ человека в традиционной культуре. Представления народа о мужской и женской красоте, отражённые в изобразительном искусстве, сказках, песнях. Сказочные образы в народной культуре и декоративно-прикладном искусстве. Разнообразие форм в природе как основа декоративных форм в прикладном искусстве (цветы, раскраска бабочек, переплетение ветвей деревьев, морозные узоры на стекле и т. д.). Ознакомление с произведениями народных художественных промыслов в России (с учётом местных условий).

Азбука искусства. Как говорит искусство?

Композиция. Элементарные приёмы композиции на плоскости и в пространстве. Понятия: горизонталь, вертикаль и диагональ в построении композиции. Пропорции и перспектива. Понятия: линия горизонта, ближе — больше, дальше — меньше, загромождения. Роль контраста в композиции: низкое и высокое, большое и маленькое, тонкое и толстое, тёмное и светлое, спокойное и динамичное и т. д. Композиционный центр (зрительный центр композиции). Главное и второстепенное в композиции. Симметрия и асимметрия.

Цвет. Основные и составные цвета. Тёплые и холодные цвета. Смешение цветов. Роль белой и чёрной красок в эмоциональном звучании и выразительности образа. Эмоциональные возможности цвета. Практическое овладение основами цветоведения. Передача с помощью цвета характера персонажа, его эмоционального состояния.

Линия. Многообразие линий (тонкие, толстые, прямые, волнистые, плавные, острые, закруглённые спиралью, летящие) и их знаковый характер. Линия, штрих, пятно и художественный образ. Передача с помощью линии эмоционального состояния природы, человека, животного.

Форма. Разнообразие форм предметного мира и передача их на плоскости и в пространстве. Сходство и контраст форм. Простые геометрические формы. Природные формы. Трансформация форм. Влияние формы предмета на представление о его характере. Силуэт.

Объём. Объём в пространстве и объём на плоскости. Способы передачи объёма. Выразительность объёмных композиций.

Ритм. Виды ритма (спокойный, замедленный, порывистый, беспокойный и т. д.). Ритм линий, пятен, цвета. Роль ритма в эмоциональном звучании композиции в живописи и рисунке. Передача движения в композиции с помощью ритма элементов. Особая роль ритма в декоративно-прикладном искусстве.

Значимые темы искусства. О чём говорит искусство?

Земля — наш общий дом. Наблюдение природы и природных явлений, различение их характера и эмоциональных состояний. Разница в изображении природы в разное время года, суток, в различную погоду. Жанр пейзажа. Пейзажи разных географических широт. Использование различных художественных материалов и средств для создания выразительных образов природы. Постройки в природе: птичьи гнёзда, норы, ульи, панцирь черепахи, домик улитки и т.д.

Восприятие и эмоциональная оценка шедевров русского и зарубежного искусства, изображающих природу. Общность тематики, передаваемых чувств, отношения к природе в произведениях авторов — представителей разных культур, народов, стран (например, А. К. Саврасов, И. И. Левитан, И. И. Шишкин, Н. К. Рерих, К. Моне, П. Сезанн, В. Ван Гог и др.).

Знакомство с несколькими наиболее яркими культурами мира, представляющими разные народы и эпохи (например, Древняя Греция, средневековая Европа, Япония или Индия). Роль природных условий в характере культурных традиций разных народов мира. Образ человека в искусстве разных народов. Образы архитектуры и декоративно-прикладного искусства.

Родина моя — Россия. Роль природных условий в характере традиционной культуры народов России. Пейзажи родной природы. Единство декоративного строя в украшении жилища, предметов быта, орудий труда, костюма. Связь изобразительного искусства с музыкой, песней, танцами, былинами, сказаниями, сказками. Образ человека в традиционной культуре. Представления народа о красоте человека (внешней и духовной), отражённые в искусстве. Образ защитника Отечества.

Человек и человеческие взаимоотношения. Образ человека в разных культурах мира. Образ современника. Жанр портрета. Темы любви, дружбы, семьи в искусстве. Эмоциональная и художественная выразительность образов персонажей, пробуждающих лучшие человеческие чувства и качества: доброту, сострадание, поддержку, заботу, героизм, бескорыстие и т. д. Образы персонажей, вызывающие гнев, раздражение, презрение.

Искусство дарит людям красоту. Искусство вокруг нас сегодня. Использование различных художественных материалов и средств для создания проектов красивых,

удобных и выразительных предметов быта, видов транспорта. Представление о роли изобразительных (пластических) искусств в повседневной жизни человека, в организации его материального окружения. Отражение в пластических искусствах природных, географических условий, традиций, религиозных верований разных народов (на примере изобразительного и декоративно-прикладного искусства народов России). Жанр натюрморта. Художественное конструирование и оформление помещений и парков, транспорта и посуды, мебели и одежды, книг и игрушек.

Опыт художественно-творческой деятельности

Участие в различных видах изобразительной, декоративно-прикладной и художественно-конструкторской деятельности.

Освоение основ рисунка, живописи, скульптуры, декоративно-прикладного искусства. Изображение с натуры, по памяти и воображению (натюрморт, пейзаж, человек, животные, растения).

Овладение основами художественной грамоты: композицией, формой, ритмом, линией, цветом, объёмом, фактурой.

Создание моделей предметов бытового окружения человека. Овладение элементарными навыками лепки и бумагопластики.

Выбор и применение выразительных средств для реализации собственного замысла в рисунке, живописи, аппликации, скульптуре, художественном конструировании.

Передача настроения в творческой работе с помощью цвета, тона, композиции, пространства, линии, штриха, пятна, объёма, фактуры материала.

Использование в индивидуальной и коллективной деятельности различных художественных техник и материалов: коллажа, граттажа, аппликации, компьютерной анимации, натурной мультипликации, фотографии, видеосъёмки, бумажной пластики, гуаши, акварели, пастели, восковых мелков, туши, карандаша, фломастеров, пластилина, глины, подручных и природных материалов.

Участие в обсуждении содержания и выразительных средств произведений изобразительного искусства, выражение своего отношения к произведению

1 класс (33 часа)

«Ты изображаешь, украшаешь и строишь»

Три вида художественной деятельности, определяющие все многообразие визуальных пространственных искусств, положены в основу первого, вступительного класса.

На помощь детям (и учителю) приходит игровая, образная форма приобщения: "Три брата-мастера – Мастер Изображения, Мастер Украшения и Мастер Постройки".

Открытием для детей должно стать, что многие их повседневные бытовые игры являются художественной деятельностью – тем же, чем занимаются взрослые художники (пока еще не искусство). Увидеть в окружающей жизни работу того или иного брата-мастера – интересная игра. С нее и начинается познание связей искусства с жизнью. Здесь учитель закладывает фундамент в познании огромного, сложного мира пластических искусств. В задачу этого года также входит осознание того, что "Мастера" работают определенными материалами, входит и первичное освоение этих материалов.

Но "Мастера" предстают перед детьми не все сразу. Сначала они под "шапкой-невидимкой". В первой четверти снимает с себя "шапку" и начинает открыто играть с детьми "Мастер Изображения". Во второй четверти он поможет снять "шапку-невидимку" с "Мастера Украшения", в третьей – с "Мастера Постройки". А в четвертой они показывают детям, что друг без друга жить не могут и всегда работают вместе. Нужно иметь в виду и особый смысл обобщающих уроков: в них через работу каждого "Мастера" связывается детская художественная работа с искусством, с окружающей действительностью.

Тематическое планирование

№	Раздел Тема 1 класс	Количество часов	Практические работы	Уроки контроля (обобщающие уроки)
	Раздел 1. Ты изображаешь. Знакомство с Мастером Изображения	10	9	1
1	Введение в предмет. Все дети любят рисовать.	1	1	
2	Изображения всюду вокруг нас.	1	1	
3	Мастер Изображения учит видеть	1	1	
4	Изображать можно пятном	1	1	
5-6	Изображать можно в объеме. Лепка птицы и животного из целого куска.	2	2	
7	Изображать можно линией	1	1	
8	Разноцветные краски. Волшебный мир красок.	1	1	
9	Изображать можно и то, что невидимо (настроение)	1	1	
10	Художники и зрители (обобщение темы)	1	-	1
	Раздел 2. Ты украшаешь. Знакомство с Мастером Украшения	1	1	
11	Мир полон украшений	1	1	
12	Красоту надо уметь замечать: узоры на крыльях.	1	1	
13	Красоту надо уметь замечать: красивые рыбы.	1	1	
14	Красоту надо уметь замечать: украшения птиц. Объемная аппликация	1	1	
15	Узоры, которые создали люди.	1	1	
16	Как украшает себя человек	1	1	

17-18	Мастер Украшения помогает сделать праздник	2	2	
	Раздел 3. Ты строишь. Знакомство с Мастером Постройки	10	10	
19	Постройки в нашей жизни.	1	1	
20	Домики, которая построила природа.	1	1	
21-22	Дом снаружи и внутри.	2	2	
23	Строим город	1	1	
24	Все имеет свое строение	1	1	
25-26	Постройка предметов (упаковок)	2	2	
27-28	Город, в котором мы живем.	2	2	
	Раздел 4. Изображение, украшение, постройка всегда помогают друг другу	5	4	1
29	Совместная работа трех Братьев - Мастеров	1		1
30	«Сказочная страна». Создание панно.	1	1	
31	«Праздник весны». Конструирование птиц из бумаги	1	1	
32	Разноцветные жуки.	1	1	
33	«Здравствуй, лето!»	1	1	
	Всего:	33	31	2

2 класс (34 часа)

«Ты и искусство»

Программа 2 класса вводит учащихся в тему начального этапа художественного обучения «Основы художественного восприятия», закладывает фундамент такого восприятия.

Основную идею программы — связь искусства с жизнью — выражают две линии: одна — познание образного строя искусства, другая — познание красоты жизни. Эти две линии будут развиваться в 3-4 классах и в среднем звене.

Познание образного строя искусства — задача каждого урока. Познание красоты жизни осуществляется через задания уроков.

На уроках у учеников продолжает формироваться умение быть в роли художника, зрителя, критика-зрителя. Во втором классе ученикам дается представление о сотворчестве художника и зрителя.

Тема "Ты и искусство" – важнейшая для данной концепции, она содержит основополагающие подтемы, необходимые для первичного приобщения к искусству как культуре. Здесь и первоэлементы языка (образного строя) пластических искусств и основы понимания их связей с окружающей жизнью ребенка. Понимание языка и связей с жизнью выстроены в четкой методической последовательности. Нарушение ее нежелательно.

Задача всех этих тем – введение ребят в мир искусства, эмоционально связанный с миром их личных наблюдений, переживаний, раздумий.

тематическое планирование

№	Раздел	Количество	Практические работы	Уроки контроля
---	--------	------------	---------------------	----------------

	Тема	часов		(обобщающие уроки)
	Раздел 1. «Чем и как работают художники»	8	8	
1	«Цветочная поляна». Три основных цвета.	1	1	
2	«Радуга на грозовом небе». Пять красок — богатство цвета и тона: гуашь.	1	1	
3	«Осенний лес». Выразительные возможности других материалов (графические: пастель, мелки)	1	1	-
4	«Осенний листопад» - коврик аппликаций. Выразительные возможности аппликации.	1	1	-
5	«Графика зимнего леса». Выразительные возможности графических материалов.	1	1	-
6-7	«Звери в лесу». Выразительные возможности материалов для работы в объёме	2	2	-
8	«Игровая площадка» - для вылепленных зверей. Выразительные возможности бумаги.	1	1	-
	Раздел 2. «Реальность и фантазия»	7	7	-
9	«Наши друзья: птицы». Рисунок птицы. Изображение и реальность.	1	1	
10	«Сказочная птица». Изображение и фантазия.	1	1	
11	«Узоры паутины». Украшение и реальность, украшения в природе.	1	1	
12	«Обитатели подводного мира». Украшение и реальность.	1	1	
13	«Кружевные узоры». Украшения и фантазия.	1	1	
14	«Подводный мир». Постройка и реальность.	1	1	
15	Постройка и фантазия.	1	1	
	Раздел 3. «О чем говорит искусство»	10	10	
16	«Четвероногий герой». Выражение характера изображаемых животных. Живопись.	1	1	
17	Сказочный мужской образ. Выражение характера человека в изображении («Веселый и грустный клоуны»)	1	1	
18	Женский образ русских сказок. Выражение характера человека в изображении.	1	1	
19	Образ сказочного героя. Художественное изображение в объеме.	1	1	
20	«С чего начинается Родина?». Природа в разных состояниях.	1	1	
21	«Человек и его украшения». Выражение характера человека через украшения.	1	1	
22	«Морозные узоры». Украшение и реальность.	1	1	
23	«Морской бой Салтана и пиратов».	1	1	

	Выражение намерений через украшение			
24-25	«Замок Снежной Королевы». Дом для сказочных героев.	2	2	
26	«Огонь в ночи» («Перо жар-птицы»). Цвет как средство выражения: «теплые» и «холодные» цвета.	1	1	
27	«Мозаика». Цвет как средство выражения: «тихие» (глухие) и «звонкие» цвета («Весенняя земля»)	1	1	
28	Графические упражнения. Линия как средство выражения. Характер линий.	1	1	
29	«Дерево». Линия, как средство выражения. Характер линий.	1	1	
30	«Птицы». Ритм пятен как средство выражения.	1	1	
31	«Поле цветов». Ритм цвета, пятен как средство выражения. Живопись (или оригами, цветная аппликация)	1	1	
32	«Птицы». Пропорция как средство художественной выразительности. Пропорции и характер (бумажная пластика или лепка).	1	1	
33	«Весна идет». Ритм пятен, линий, пропорций как средство художественной выразительности.	1	1	
34	«Экзамен художника Тюбика». Искусствоведческая викторина.	1	1	
	Всего:	34	33	1

3 класс (34 часа)

«Искусство вокруг нас»

Одна из основных идей программы: "От родного порога – в мир культуры Земли", то есть от приобщения к культуре своего народа, даже от культуры своей "малой родины" – без этого нет пути к общечеловеческой культуре.

Обучение в этом классе строится на приобщении детей к миру искусства через познание окружающего предметного мира, его художественного смысла. Дети подводятся к пониманию того, что предметы имеют не только утилитарное назначение, но и являются носителями духовной культуры и так было всегда – от далекой древности до наших дней. Надо помочь ребенку увидеть красоту окружающих его вещей, предметов, объектов, произведений искусства, обратив особое внимание на роль художников – "Мастеров Изображения, Украшения, Постройки" – в создании среды жизни человека.

В конце года дети должны почувствовать, что их жизнь, жизнь каждого человека ежедневно связана с деятельностью искусств. Завершающие уроки каждой четверти должны содержать вопрос: "А что было бы, если бы "Братья-Мастера" не участвовали в создании окружающего вас мира – дома, на улице и т.д.?" Понимание огромной роли искусств в реальной повседневной жизни должно стать открытием для детей и их родителей.

Тематическое планирование

№	Раздел. Тема	Количество часов	Практические работы	Уроки контроля (обобщающие уроки)
	Раздел 1. «Искусство в твоём доме»	10	10	
1	Осенний вернисаж. Прощаемся с летом (вводный урок).	1	1	
2	Красота букетов из Жостово. Твоя посуда.	1	1	
3	Мамин платок.	1	1	
4	Обои и шторы в твоём доме.	1	1	
5-6	Твои игрушки (озорной товар).	2	2	
7	Иллюстрация твоей книжки.	1	1	
8	Иллюстрирование русских народных потешек. Импровизация на тему дымковской глиняной игрушки.	1	1	
9	Поздравительная открытка. Декоративная закладка.	1	1	
10	Букет цветов.	1	1	
	Раздел 2. «Искусство на улицах твоего города»	5	5	
11-12	Декор русской избы. Памятники архитектуры — наследие предков. В мире народного зодчества.	2	2	
13	Парки, скверы, бульвары города.	1	1	
14	Транспорт в городе.	1	1	
15	Витрины магазинов.	1	1	
	Раздел 3. «Художник и зрелище»	5	5	
16	Образ театрального героя. Эскиз куклы.	1	1	
17	Образ театрального героя. Силуэт-загадка.	1	1	
18-19	Театр кукол (голова и костюм куклы)	2	2	
20-21	Карнавальные маски.	2	2	
22	Пальчиковый театр. Театральный занавес.	1	1	
23	Конструирование сувенирной куклы.	1	1	
24	Афиша, плакат к спектаклю.	1	1	
25	Цирковое представление «Парад -алле». Художник и цирк.	1	1	
	Раздел 4. «Музеи искусств»	9	8	1
26	Музей искусств (интерьер музея).	1	1	
27	Натюрморт. В музеях хранятся картины-натюрморты.	1	1	
28	Красота российских далей. В музеях хранятся известные пейзажи.	1	1	
29	Портрет друга. В музеях хранятся наиболее известные портреты.	1	1	
30	Лепка спортсмена (или кошки). В музеях хранятся скульптуры известных мастеров.	1	1	
31	Музеи архитектуры.	1	1	
32	Лоскутный коврик. Коллаж. Музеи народно-декоративного искусства.	1	1	
33	По мотивам народного творчества: керамика Гжели, бумажный змей, лев — аппликация. Музеи народного декоративно-прикладного искусства.	1	1	

34	Музеи искусств. Ступени художественного образования. Искусствоведческая викторина (урок - обобщение).	1	1	
	Всего:	34	33	1

4 класс (34 часа)

«Каждый народ – художник (изображение, украшение, постройка в творчестве народов всей земли)»

Целью художественного воспитания и обучения ребенка в 4-м классе является формирование представления о многообразии художественных культур народов Земли и о единстве представлений народов о духовной красоте человека.

Многообразие культур не случайно – оно всегда выражает глубинные отношения каждого народа с жизнью природы, в среде которой складывается его история. Эти отношения не неподвижны – они живут и развиваются во времени, связаны с влиянием одной культуры на другую. В этом лежат основы своеобразия национальных культур и их взаимосвязь. Разнообразие этих культур – богатство культуры человечества.

Цельность каждой культуры – также важнейший элемент содержания, который необходимо ощутить детям. Ребенок сегодня окружен многоликой беспорядочностью явлений культуры, приходящих к нему через средства массовой информации. Здоровое художественное чувство ищет порядок в этом хаосе образов, поэтому каждую культуру нужно доносить как "целостную художественную личность".

Художественные представления надо давать как зримые сказки о культурах. Дети по возрасту еще не готовы к историческому мышлению. Но им присуще стремление, чуткость к образному пониманию мира, соотносимому с сознанием, выраженным в народных искусствах. Здесь "должна" господствовать правда художественного образа.

Приобщаясь путем сотворчества и восприятия к истокам культуры своего народа или других народов Земли, дети начинают ощущать себя участниками развития человечества, открывают себе путь к дальнейшему расширению восприимчивости к богатствам человеческой культуры.

Многообразие представлений различных народов о красоте раскрывается в процессе сравнения родной природы, труда, архитектуры, красоты человека с культурой других народов.

Учебные задания года предусматривают дальнейшее развитие навыков работы с гуашью, пастелью, пластилином, бумагой. Задачи трудового воспитания органично связаны с художественными. В процессе овладения навыками работы с разнообразными материалами дети приходят к пониманию красоты творчества.

В 4-м классе возрастает значение коллективных работ в учебно-воспитательном процессе. Значительную роль в программе 4-го класса играют музыкальные и литературные произведения, позволяющие создать целостное представление о культуре народа.

тематическое планирование

№	Раздел	Количество	Практические	Уроки контроля
---	--------	------------	--------------	----------------

	Тема	часов	работы	(обобщающие уроки)
	Раздел 1. «Истоки родного искусства»	9	8	1
1	Какого цвета Родина? Осенний вернисаж	1	1	
2	Пейзаж родной земли. Характерные черты и красота разных времен года	1	1	
3	Гармония жилья с природой	1	1	
4	Деревня — деревянный мир	1	1	
5	Образ русского человека (женский образ)	1	1	
6	Образ русского человека (мужской образ)	1	1	
7	Воспевание труда в искусстве	1	1	
8	Народные праздники	1	1	
9	Ярмарка. Обобщение по теме «Истоки родного искусства»	1	1	
	Раздел 2. «Древние города нашей земли»	7	6	
10	Древнерусский город-крепость.	1	1	
11	Древние соборы.	1	1	
12	Древний город и его жители.	1	1	
13	Древнерусские воины-защитники.	1	1	
14	Города Русской земли. Золотое кольцо России.	1	1	
15	Узорочье теремов.	1	1	
16	Праздничный пир в теремных палатах. Обобщение по теме «Древние города нашей земли»	1	1	
	Раздел 3. «Каждый народ - художник»			
17	Праздник как элемент художественной культуры страны. Образ японских построек.	1	1	
18	Отношение к красоте природы в японской культуре.	1	1	
19	Образ человека, характер одежды в японской культуре.	1	1	
20	Искусство народов гор и степей.	1	1	
21	Образ художественной культуры Средней Азии.	1	1	
22	Образ красоты древнегреческого человека.	1	1	
23	Древнегреческая архитектура.	1	1	

24	Древнегреческий праздник. Олимпийские игры в Древней Греции.	1	1	
25	Образ готических городов средневековой Европы. Средневековая архитектура.	1	1	
26	Средневековые готические костюмы.	1	1	
27	Многообразие художественных культур в мире. Обобщение по теме «Каждый народ -художник».	1	1	
	Раздел 4. «Искусство объединяет народы»	7	6	1
28	Все народы воспевают материнство.	1	1	
29	Все народы воспевают мудрость старости.	1	1	
30	Сопереживание — великая тема искусства.	1	1	
31-32	Герои, борцы и защитники.	2	2	
33	Юность и надежды.	1	1	
34	Искусство народов мира. Обобщение по теме «Искусство объединяет народы». (Искусствоведческая викторина)	1	1	
	Всего:	34	30	4

Планируемые результаты и содержание учебного предмета

В результате изучения изобразительного искусства на уровне начального общего образования у обучающихся:

будут сформированы основы художественной культуры: представление о специфике изобразительного искусства, потребность в художественном творчестве и в общении с искусством, первоначальные понятия о выразительных возможностях языка искусства;

начнут развиваться образное мышление, наблюдательность и воображение, учебно-творческие способности, эстетические чувства, формироваться основы анализа произведения искусства; будут проявляться эмоционально-ценностное отношение к миру, явлениям действительности и художественный вкус;

сформируются основы духовно-нравственных ценностей личности – способности оценивать и выстраивать на основе традиционных моральных норм и нравственных идеалов, воплощенных в искусстве, отношение к себе, другим людям, обществу, государству, Отечеству, миру в целом; устойчивое представление о добре и зле, должном и недопустимом, которые станут базой самостоятельных поступков и действий на основе морального выбора, понимания и поддержания нравственных устоев, нашедших отражение и оценку в искусстве, любви, взаимопомощи, уважении к родителям, заботе о младших и старших, ответственности за другого человека;

появится готовность и способность к реализации своего творческого потенциала в духовной и художественно-продуктивной деятельности, разовьется трудолюбие, оптимизм, способность к преодолению трудностей, открытость миру, диалогичность;

установится осознанное уважение и принятие традиций, самобытных культурных ценностей, форм культурно-исторической, социальной и духовной жизни родного края, наполнятся конкретным содержанием понятия «Отечество», «родная земля», «моя семья и род», «мой дом», разовьется принятие культуры и духовных традиций многонационального народа Российской Федерации, зародится целостный, социально ориентированный взгляд на мир в его органическом единстве и разнообразии природы, народов, культур и религий;

будут заложены основы российской гражданской идентичности, чувства сопричастности и гордости за свою Родину, российский народ и историю России, появится осознание своей этнической и национальной принадлежности, ответственности за общее благополучие.

Обучающиеся:

овладеют практическими умениями и навыками в восприятии произведений пластических искусств и в различных видах художественной деятельности: графике (рисунке), живописи, скульптуре, архитектуре, художественном конструировании, декоративно-прикладном искусстве;

смогут понимать образную природу искусства; давать эстетическую оценку и выражать свое отношение к событиям и явлениям окружающего мира, к природе, человеку и обществу; воплощать художественные образы в различных формах художественно-творческой деятельности;

научатся применять художественные умения, знания и представления о пластических искусствах для выполнения учебных и художественно-практических задач, познакомятся с возможностями использования в творчестве различных ИКТ-средств;

получат навыки сотрудничества со взрослыми и сверстниками, научатся вести диалог, участвовать в обсуждении значимых для человека явлений жизни и искусства, будут способны вставать на позицию другого человека;

смогут реализовать собственный творческий потенциал, применяя полученные знания и представления об изобразительном искусстве для выполнения учебных и художественно-практических задач, действовать самостоятельно при разрешении проблемно-творческих ситуаций в повседневной жизни.

Восприятие искусства и виды художественной деятельности

Выпускник научится:

– различать основные виды художественной деятельности (рисунок, живопись, скульптура, художественное конструирование и дизайн, декоративно-прикладное искусство) и участвовать в художественно-творческой деятельности, используя различные художественные материалы и приёмы работы с ними для передачи собственного замысла;

- различать основные виды и жанры пластических искусств, понимать их специфику;
- эмоционально-ценностно относиться к природе, человеку, обществу; различать и передавать в художественно-творческой деятельности характер, эмоциональные состояния и своё отношение к ним средствами художественного образного языка;
- узнавать, воспринимать, описывать и эмоционально оценивать шедевры своего национального, российского и мирового искусства, изображающие природу, человека, различные стороны (разнообразие, красоту, трагизм и т. д.) окружающего мира и жизненных явлений;
- приводить примеры ведущих художественных музеев России и художественных музеев своего региона, показывать на примерах их роль и назначение.

Выпускник получит возможность научиться:

- *воспринимать произведения изобразительного искусства; участвовать в обсуждении их содержания и выразительных средств; различать сюжет и содержание в знакомых произведениях;*
- *видеть проявления прекрасного в произведениях искусства (картины, архитектура, скульптура и т. д.), в природе, на улице, в быту;*
- *высказывать аргументированное суждение о художественных произведениях, изображающих природу и человека в различных эмоциональных состояниях.*

Азбука искусства. Как говорит искусство?

Выпускник научится:

- создавать простые композиции на заданную тему на плоскости и в пространстве;
- использовать выразительные средства изобразительного искусства: композицию, форму, ритм, линию, цвет, объём, фактуру; различные художественные материалы для воплощения собственного художественно-творческого замысла;
- различать основные и составные, тёплые и холодные цвета; изменять их эмоциональную напряжённость с помощью смешивания с белой и чёрной красками; использовать их для передачи художественного замысла в собственной учебно-творческой деятельности;
- создавать средствами живописи, графики, скульптуры, декоративно-прикладного искусства образ человека: передавать на плоскости и в объёме пропорции лица, фигуры; передавать характерные черты внешнего облика, одежды, украшений человека;
- наблюдать, сравнивать, сопоставлять и анализировать пространственную форму предмета; изображать предметы различной формы; использовать простые формы для создания выразительных образов в живописи, скульптуре, графике, художественном конструировании;
- использовать декоративные элементы, геометрические, растительные узоры для украшения своих изделий и предметов быта; использовать ритм и стилизацию форм для создания орнамента; передавать в собственной художественно-творческой деятельности специфику стилистики произведений народных художественных промыслов в России (с учётом местных условий).

Выпускник получит возможность научиться:

– *пользоваться средствами выразительности языка живописи, графики, скульптуры, декоративно-прикладного искусства, художественного конструирования в собственной художественно-творческой деятельности; передавать разнообразные эмоциональные состояния, используя различные оттенки цвета, при создании живописных композиций на заданные темы;*

– *моделировать новые формы, различные ситуации путём трансформации известного, создавать новые образы природы, человека, фантастического существа и построек средствами изобразительного искусства и компьютерной графики;*

– *выполнять простые рисунки и орнаментальные композиции, используя язык компьютерной графики в программе Paint.*

Значимые темы искусства.

О чём говорит искусство?

Выпускник научится:

– *осознавать значимые темы искусства и отражать их в собственной художественно-творческой деятельности;*

– *выбирать художественные материалы, средства художественной выразительности для создания образов природы, человека, явлений и передачи своего отношения к ним; решать художественные задачи (передавать характер и намерения объекта — природы, человека, сказочного героя, предмета, явления и т. д. — в живописи, графике и скульптуре, выражая своё отношение к качествам данного объекта) с опорой на правила перспективы, цветоведения, усвоенные способы действия.*

Выпускник получит возможность научиться:

– *видеть, чувствовать и изображать красоту и разнообразие природы, человека, зданий, предметов;*

– *понимать и передавать в художественной работе разницу представлений о красоте человека в разных культурах мира; проявлять терпимость к другим вкусам и мнениям;*

– *изображать пейзажи, натюрморты, портреты, выражая своё отношение к ним;*

– *изображать многофигурные композиции на значимые жизненные темы и участвовать в коллективных работах на эти темы.*

Формирование универсальных учебных действий

Личностные УУД:

ценностно-смысловая ориентация учащегося;

действие смыслообразования;

нравственно-этическое оценивание

Коммуникативные УУД:

умение выражать свои мысли;

разрешение конфликтов, постановка вопросов;

управление поведением партнера: контроль, коррекция.

Регулятивные УУД:

целеполагание;

волевая саморегуляция;

коррекция;

оценка качества и уровня усвоения.

Познавательные универсальные действия

умение структурировать знания;
смысловое чтение;
знаково-символическое моделирование;
выделение и формирование учебной цели.
анализ объектов;
синтез, как составление целого из частей;
классификация объектов;
доказательство;
выдвижение гипотез и их обоснование;
построение логической цепи рассуждения.

Учебно-методическое и материально-техническое обеспечение образовательного процесса

Изобразительное искусство и художественный труд. 1-9 классы/ Под руководством Б. М. Неменского./ Неменский Б. М.-М., 2011.

Неменский Б. М., Неменская Л. А., Коротеева Е. И. Изобразительное искусство: 1-4 кл.: методическое пособие./ Б. М. Неменский, Л. А. Неменская, Е. И. Коротеева – М., 2011.

Неменская Л. А. Изобразительное искусство: ты изображаешь, украшаешь и строишь: учеб. Для 1 кл. нач. шк./Л. А. Неменская. – М., 2011.

Коротеева Е. И. Изобразительное искусство. Искусство и ты. 2 класс: учеб. для общеобразоват. учреждений / Е. И. Коротеева; под ред. Б. М. Неменского. – М.: Просвещение, 2011.

Изобразительное искусство. Искусство вокруг нас. 3 класс: учеб. для общеобразоват. учреждений / [Н. А. Горяева, Л. А. Неменская, А. С. Питерских и др.]; под ред. Б. М. Неменского. – М.: Просвещение, 2010.

Неменская Л. А. Изобразительное искусство: каждый народ – художник: учеб для 4 кл. нач. шк. / Л. А. Неменская; под ред. Б. М. Неменского. – М.: Просвещение, 2011.

а) основная литература:

Каспржак А. Г., Левит М. Б. Базисный учебный план и российское образование в эпоху перемен. Сер.: Библиотечка директора школы. – М.: МИРОС, 1994. – 98 с.

О преподавании учебного предмета «Изобразительное искусство» в условиях введения Федерального компонента государственного стандарта общего образования.

Методическое письмо от 5. 03.2004 № 1089. - на сайте [www. ed.gov.ru](http://www.ed.gov.ru).

Абрамова М. А. Беседы и дидактические игры на уроках по изобразительному искусству: 1-4 кл. – М.: Гуманит. изд. центр ВЛАДОС, 2002. – 128 с.

Зеленина Е. Л. Играем, познаем, рисуем: Кн. для учителей и родителей. – М.: Просвещение, 1996. – 64 с.

Коньшева Н. М. Лепка в начальных классах: Кн. для учителей. – М.: Просвещение, 1985. – 75 с.

Лободина Н. В. Изобразительное искусство. 4 класс: поурочные планы по программе Б. М. Неменского. – Волгоград: Учитель, 2007. – 251 с.

Неменский Б. М., Неменская Л. А., Коротеева Е. И. Изобразительное искусство: 1-4 кл.: методическое пособие. – 3-е изд. – М.: Просвещение, 2008. – 191 с.

б) дополнительная литература для учителя

- Комарова Т. С., Савенков А. И. Коллективное творчество детей. – М.: Российское педагогическое агентство, 1998. – 98 с.
- Комарова Т. С. Народное искусство в воспитании детей. – М.: Российское педагогическое агентство, 1997. – 112 с.
- Компанцева Л. В. Поэтический образ природы в детском рисунке. – М.: Просвещение, 1985. – 75 с.
- Курочкина Н. А. Детям о книжной графике. – СПб.: Акцидент, 1997. – 63 с.
- Курочкина Н. А. Знакомство с натюрмортом. – СПб.: Акцидент, 1998. – 72 с.
- Курочкина Н. А. Дети и пейзажная живопись. Времена года. Учимся видеть, ценить, создавать красоту. – СПб.: ДЕТСТВО-ПРЕСС, 2003 – 234 с.
- Лялина Л. А. Дизайн и дети: Методические рекомендации. – М.: ТЦ Сфера, 2006.–96 с.
- Основы рисунка. - М.: АСТ, 2004.- 43 с.
- Павлова О. В. Изобразительное искусство. 5-7 классы: терминологические диктанты, кроссворды, филворды, тесты, викторины / авт.-сост. О. В. Павлова. – Волгоград: Учитель, 2010.- 77с.
- Пауэл У. Ф. Цвет и как его использовать. – М.: Астрель: АСТ, 2005. – 68 с.
- Свиридова О. В. Изобразительное искусство. 1-4 классы: упражнения, задания, тесты /авт.-сост. О. В. Свиридова. – Волгоград: Учитель, 2009.-74 с.
- Свиридова О. В. Изобразительное искусство. 5-8 классы: проверочные и контрольные тесты. – Волгоград: Учитель, 2008. – 93 с.
- Трофимова М. В., Тарабарина Т. И. И учеба, и игра: изобразительное искусство. Популярное пособие для родителей и педагогов. – Ярославль: Академия развития, 1997.- 192 с.
- Шпикалова Т. Я. Основы народного и декоративно-прикладного искусства для школ с углубленным изучением предметов художественно-эстетического цикла (1-4 кл.)
- Порте П. Учимся рисовать человека / Пер. с фр. Э. А. Болдиной. – М.: ООО «Мир книги», 2005.- 123 с.
- Порте П. Учимся рисовать окружающий мир / Пер. с фр. Э. А. Болдиной. – М.: ООО «Мир книги», 2005. – 124 с.
- Порте П. Учимся рисовать диких животных / Пер. с фр. Э. А. Болдиной. – М.: ООО «Мир книги», 2005. – 122 с.
- Порте П. Учимся рисовать от А до Я / Пер. с фр. Э. А. Болдиной. – М.: ООО «Мир книги», 2005. – 123 с.
- Стебловская Л. П. Учись рисовать: Альбом для учащихся второго года обучения. – Киев, Рад. шк., 1989. – 75 с.
- Ушакова О. Д. Великие художники: Справочник школьника. – СПб.: Издательский Дом «Литера», 2004. – 37 с.

ОБОРУДОВАНИЕ

Учебные столы и стулья

Доска большая универсальная (с возможностью магнитного крепления и зажима для плакатов)

Стеллажи для хранения детских работ, художественных материалов, методического фонда.

ТЕХНИЧЕСКИЕ СРЕДСТВА ОБУЧЕНИЯ

Компьютер

Диапроектор

Экран

ТАБЛИЦЫ (комплекты)

Хохлома

Гжель

Полхов-Майдан

Мезенская роспись

Дымковская игрушка

Жостово

Введение в цветоведение. 16 штук

Декоративно-прикладное искусство. 12 штук

МЕТОДИЧЕСКИЙ ФОНД

Репродукции картин разных художников.

Муляжи для рисования (овощи и фрукты)

Серии фотографий и иллюстраций природы.

Иллюстрации животных (выполненными учителем).

Тела геометрические (1 набор)

Предметы для натурной постановки (кувшины, часы, вазы и др.).

Таблицы последовательного рисования по темам и классам (в папках)

Детские работы как примеры выполнения творческих заданий.

ВИДЕОМАТЕРИАЛЫ (диски)

Коллекция для видео «Музеи России. Эрмитаж»

Коллекция видео «Виды и жанры изобразительного искусства»